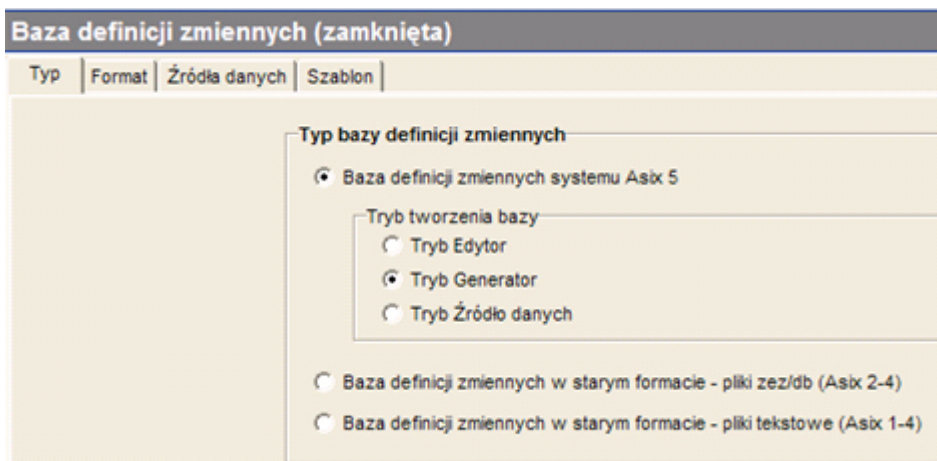
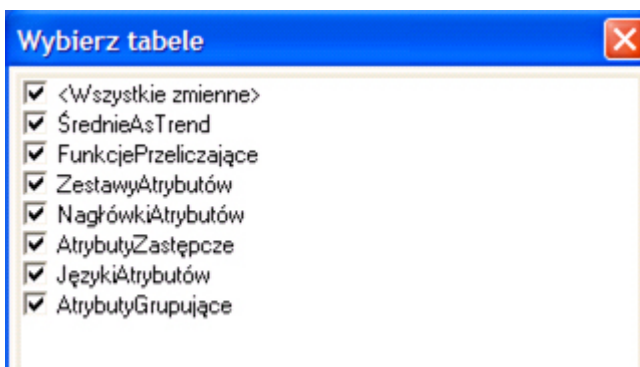


Q: Jak skonwertować bazę z aplikacji asixa wersji 3 i 4 (baza ZEZ/db) do formatu używanego przez asixa w wersji 5 (baza Jet/MDB)?

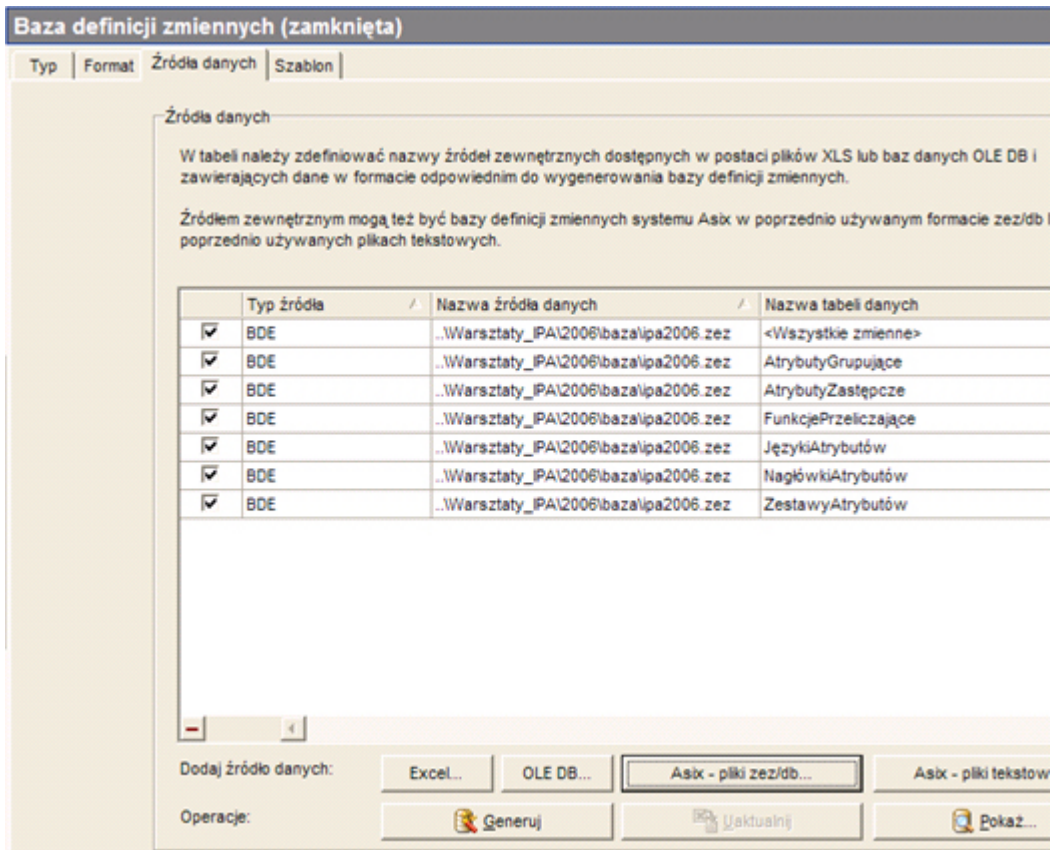
A: Korzystając z definicji zmiennych zawartych w starej bazie, można wygenerować nową bazę w formacie używanym przez asix 5 (baza Jet/MDB). W tym celu należy zadeklarować typ bazy (jak niżej):



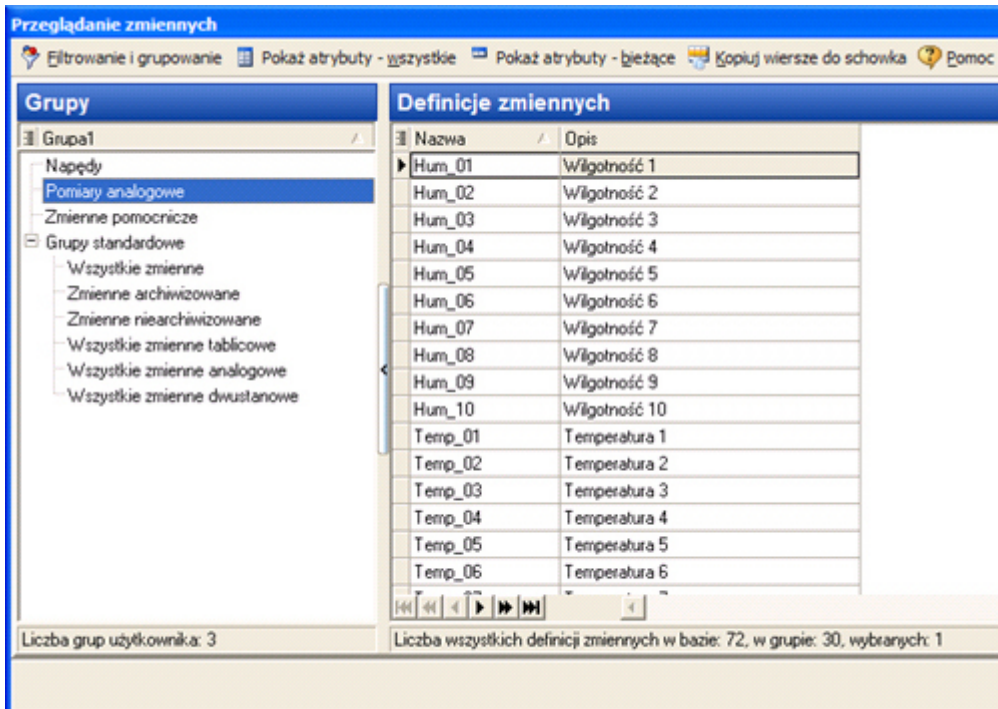
a w zakładce wyboru źródeł danych wybrać *Asix - pliki zez/db...* i wskazać plik ZEZ starej bazy, zaznaczając wszystkie opcje (domyślnie ustawione) w oknie 'Wybierz tabele' i zatwierdzając wybór przyciskiem OK.



Przykładowy układ źródeł wygląda następująco:



Następnie należy użyć przycisku *Generuj*, co spowoduje wygenerowanie pliku AsixVarbase.mdb. Przycisk *Pokaż...* wyświetla okno z listą zmiennych w nowym formacie asixa 5:



W oknie podglądu zmiennych asixa 5 pojawiły się nowe, standardowe grupy: 'Wszystkie zmienne', 'Zmienne archiwizowane' etc., poza poprzednio zdefiniowanymi grupami ('Napędy', 'Pomiary analogowe', 'Zmienne pomocnicze'). Zmiana sposobu wyświetlania bazy (listy atrybutów widocznych) dostępna jest pod małym przyciskiem (na lewo od nazwy kolumny 'Nazwa').